


Tables PLIANTES INDIVIDUELLES

CARACTERISTIQUES


PLATEAUX

MÉLAMINE	<p>Panneaux de particules agglomérées revêtus de mélamine, ép. 18 mm décor Gris clair. 2 faces décor traitées anti-reflets Densité des panneaux 625 kg/m³ Chants plats collés en ABS d'épaisseur 2 mm, rayonnés en partie haute et basse. Chants assortis au décor du plateau</p> <p>Panneaux issus de forêts durablement gérées (PEFC). Classement au feu M3 (combustible moyennement inflammable) conformément à la norme NF EN 13501-1 Panneaux certifiés E1 (contrôle de l'émission de formaldéhyde) avec 6,5 mg HCNO/100 mg et répondant à la norme NF EN 717-2.</p>
----------	--


STRUCTURE ET PIETEMENTS

	<p>Double barre de renfort en acier sous le plateau. Piètement arqué finition noire.</p>
--	---

OPTION : CHARIOT DE TRANSPORT

	<p>Chariot de transport et de stockage : cadre tube métallique finition noire, capacité de 10 tables, 20 chaises collectives ou 26 chaises pliantes, Charge utile : 400 kg, roulettes pivotantes ø 100 mm. Plots antidérapants. Gouttières pour le stockage des chaises avec ouïes de retenue. Sangle incluse pour le maintien des chaises pliantes. Dimensions hors tout : 1 640 x 700 mm, utiles : 1 605 x 700 mm.</p>
--	---

DIMENSIONS

PLATEAUX RECTANGULAIRES		
DIMENSIONS HORS TOUT (en mm)		
Profondeur	800	800
Largeur	1200	1600
Hauteur	730	730
ENTRAXES ENTRE PIETEMENTS (en mm)		
Entraxe	960	1360




INDIVIDUAL FOLDING TABLES

FEATURES


WORKTOPS

MELAMINE	<p>Melamine covered particle board panels, THK 18 mm, in a Light grey finish. 2 sides treated with an anti-reflective coating</p> <p>Panel densities 625 kg/m³</p> <p>Flat edge banding, 2 mm thick made from a strip of glued ABS, rounded on the upper and lower edges. Edging in a matching finish to the worktop</p> <p>Panels sourced from sustainably managed forests (PEFC).</p> <p>Rated M3 fire-resistant (combustible, moderately flammable) in compliance with standard NF EN 13501-1.</p> <p>Panels are certified E1 (control of formaldehyde emissions), emitting 6.5 mg HCNO/100 mg and comply with standard NF EN 717-2.</p>
----------	--


STRUCTURE - LEGS

	<p>Double steel reinforcement bar under the worktop.</p> <p>Bridge design lower leg section in a Black finish.</p>
---	--

OPTION: TRANSPORT TROLLEY

	<p>Transport and storage trolley: tubular metal frame in a black finish, storage capacity for 10 tables, 20 chairs for shared spaces or 26 folding chairs.</p> <p>Useful load: 400 kg, swivel castors ø 100 mm. Non-slip pads.</p> <p>Channels for storage of chairs with retention holes.</p> <p>Strap included for the securing of folding chairs.</p> <p>Overall dimensions: 1,640 x 700 mm, usable: 1,605 x 700 mm.</p>
---	---

DIMENSIONS

RECTANGULAR WORKTOPS		
OVERALL DIMENSIONS (in mm)		
Depth	800	800
Width	1200	1600
Height	730	730
DISTANCE BETWEEN LEGS (in mm)		
Distance between centre points	960	1360




VRIJSTAANDE VOUWTAFELS

KENMERKEN

BLADEN

MELAMINE	<p>Houtvezelplaat bekleed met melamine, dikte 18 mm. Decor lichtgrijs. 2 decorzijden, behandeld tegen weerkaatsing Dichtheid van de panelen 625 kg/m³ Verlijmde ABS stootranden, dikte 2 mm, bovenaan en onderaan afgerond. Stootranden in het decor van het blad</p> <p>Grondstoffen voor de panelen afkomstig uit duurzaam beheerde bossen (PEFC) Brandklasse M3 (middelhoge ontvlambaarheid) overeenkomstig de norm NF EN 13501-1 Panelen met E1 certificering (controle op de uitstoot van formaldehyde) met 6,5 mg HCNO/100 mg en conform de norm NF EN 717-2</p>
----------	---


STRUCTUUR EN POTEN

	<p>Dubbele metalen verstevigingsstang onderr het blad. Zwarte poten met boog.</p>
--	--

OPTIE: TRANSPORTWAGEN

	<p>Transport- en opbergwagen: zwart metalen buisframe, capaciteit 10 tafels, 20 stoelen voor collectieve ruimten of 26 vouwstoelen. Draagvermogen: 400 kg, zwenkwielen ø 100 mm. Antslip pads. Goten met nokken voor het opbergen van stoelen. Inclusief riem om vouwstoelen vast te maken. Totale afmetingen: 1.640 x 700 mm, bruikbare afmetingen: 1.605 x 700 mm.</p>
---	--

AFMETINGEN

RECHTHOEKIGE BLADEN		
TOTALE AFMETINGEN (in mm)		
Diepte	800	800
Breedte	1200	1600
Hoogte	730	730
AFSTAND TUSSEN DE POTEN (in mm)		
Tussenafstand	960	1360

