


Tables PLIANTES MODULAIRES

CARACTERISTIQUES


PLATEAUX

MÉLAMINE	<p>Panneaux de particules agglomérées revêtus de mélamine, ép. 25 mm. 2 faces décor traitées anti-reflets Densité des panneaux 630 à 710 kg/ m³ Chants plats collés en ABS d'épaisseur 2 mm, rayonnés en partie haute et basse. Chants assortis au décor du plateau</p> <p>Panneaux issus de forêts durablement gérées (PEFC). Classement au feu M3 (combustible moyennement inflammable) conformément à la norme NF EN 13501-1 Panneaux certifiés E1 (contrôle de l'émission de formaldéhyde) avec 6,5mg HCNO/ 100 mg et répondant à la norme NF EN 717-2.</p>
----------	--

STRUCTURE ET PIETEMENTS


	<p>Piètement renforcé par deux longerons métalliques noirs, structure chromée ø 30 mm. Mécanisme à ressort performant, embouts noirs de protection pour l'empilage des tables.</p>
--	---


OPTION : CHARIOT DE TRANSPORT

	<p>Chariot de transport et de stockage : cadre tube métallique finition noire, capacité de 10 tables, 20 chaises collectivités ou 26 chaises pliantes, Charge utile : 400 kg, roulettes pivotantes ø 10 cm. Plots antidérapants. Gouttières pour le stockage des chaises avec ouïes de retenue. Sangle incluse pour le maintien des chaises pliantes. Dimensions hors tout : 164 x 70 cm, utiles : 160,5 x 70 cm.</p>
--	---



DIMENSIONS

PLATEAUX RECTANGULAIRES			
DIMENSIONS HORS TOUT (en mm)			
Profondeur	700	800	800
Largeur	1400	1200	1600
Hauteur	720	720	720
ENTRAXES ENTRE PIETEMENTS (en mm)			
Entraxe	1274	1074	1274

DEMI LUNE		
DIMENSIONS HORS TOUT (en mm)		
Profondeur	700	800
Largeur	1400	1600
Hauteur	720	720




MODULAR FOLDING TABLES

FEATURES


WORKTOPS

MELAMINE	<p>Melamine covered particle board panels, THK 25 mm. 2 sides treated with an anti-reflective coating</p> <p>Panel densities range from 630 to 710 kg/m³</p> <p>Flat edge banding, 2 mm thick made from a strip of glued ABS, rounded on the upper and lower edges. Edging in a matching finish to the worktop</p> <p>Panels sourced from sustainably managed forests (PEFC).</p> <p>Rated M3 fire-resistant (combustible, moderately flammable) in compliance with standard NF EN 13501-1.</p> <p>Panels are certified E1 (control of formaldehyde emissions), emitting 6.5 mg HCNO/100 mg and comply with standard NF EN 717-2.</p>
----------	--

STRUCTURE - LEGS




	<p>Leg structure reinforced by two black metal spars, chrome structure ø 30 mm.</p> <p>Effective spring-loaded mechanism, black grommets to provide protection when stacked.</p>
--	--

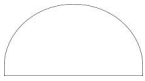
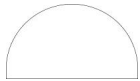
OPTION: TRANSPORT TROLLEY

	<p>Transport and storage trolley: tubular metal frame in a black finish, storage capacity for 10 tables, 20 chairs for shared spaces or 26 folding chairs.</p> <p>Useful load: 400 kg, swivel castors ø 10 cm. Non-slip pads.</p> <p>Channels for storage of chairs with retention holes.</p> <p>Strap included for the securing of folding chairs.</p> <p>Overall dimensions: 164 x 70 cm, usable: 160.5 x 70 cm.</p>
--	--



DIMENSIONS

WORKTOPS RECTANGULAR			
OVERALL DIMENSIONS (in mm)			
Depth	700	800	800
Width	1400	1200	1600
Height	720	720	720
DISTANCE BETWEEN LEGS (in mm)			
Distance between centre points	1274	1074	1274

HALF-MOON		
OVERALL DIMENSIONS (in mm)		
Depth	700	800
Width	1400	1600
Height	720	720



MODULAIRE VOUWTAFELS

KENMERKEN


BLADEN

MELAMINE	<p>Houtvezelplaat bekleed met melamine, dikte 25 mm. 2 decorzijden, behandeld tegen weerkaatsing Dichtheid van de panelen 630 tot 710 kg/ m³ Verlijmd ABS stootranden, dikte 2 mm, bovenaan en onderaan afgerond. Stootranden in het decor van het blad</p> <p>Grondstoffen voor de panelen afkomstig uit duurzaam beheerde bossen (PEFC) Brandklasse M3 (middelhoge ontvlambaarheid) overeenkomstig de norm NF EN 13501-1 Panelen met E1 certificering (controle op de uitstoot van formaldehyde) met 6,5 mg HCNO/100 mg en conform de norm NF EN 717-2</p>
----------	---


STRUCTUUR EN POTEN

	<p>Onderstel versterkt met twee zwarte metalen langsliggers, verchromde poten ø 30 mm. Krachtig veermechanisme, zwarte beschermdoppen voor het stapelen van de tafels.</p>
--	---

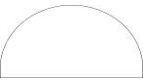
OPTIE: TRANSPORTWAGEN

	<p>Transport- en opbergwagen: zwart metalen buisframe, capaciteit 10 tafels, 20 stoelen voor collectieve ruimten of 26 vouwstoelen. Draagvermogen: 400 kg, zwenkwielen ø 100 mm. Antislip pads. Goten met nokken voor het opbergen van stoelen. Inclusief riem om vouwstoelen vast te maken. Totale afmetingen: 164 x 70 cm, bruikbare afmetingen: 160,5 x 70 cm.</p>
--	---

AFMETINGEN

RECHTHOEKIGE BLADEN			
TOTALE AFMETINGEN (in mm)			
Diepte	700	800	800
Breedte	1400	1200	1600
Hoogte	720	720	720
AFSTAND TUSSEN DE POTEN (in mm)			
Tussenafstand	1274	1074	1274



HALFROND		
TOTALE AFMETINGEN (in mm)		
Diepte	700	800
Breedte	1400	1600
Hoogte	720	720

