

# FICHE TECHNIQUE

# MIA

## CARACTERISTIQUES



### SIEGES DE TRAVAIL

DOSSIER	Structure interne en polypropylène/ mousse PU sans CFC densité ép.40 mm, 25 Kg/m <sup>3</sup> Revêtement : Tissu Cagliari en polyacrylique 225 g/m <sup>2</sup> - 35 000 cycles Martindale, couleur bleu ou noir
ASSISE	Structure interne en polypropylène/ mousse PU sans CFC densité ép.40 mm, 30 Kg/m <sup>3</sup> Revêtement : Tissu Cagliari en polyacrylique 225 g/m <sup>2</sup> - 35 000 cycles Martindale, couleur bleu ou noir
ACCOUDOIRS	<b>Accotoirs fixes</b> Polypropylène noir <b>Accoudoirs 1D</b> Polypropylène noir Réglage en hauteur (+80 mm)
MECANISME & REGLAGES	<b>Mécanisme à contact permanent</b> Dossier réglable en hauteur (50 mm) et en profondeur (30 mm) par volant <b>Mécanisme Synchrone</b> Dossier réglable en hauteur par crémaillère (+ 70 mm), système anti retour Possibilité de bloquer le dossier sur 5 positions Réglage de la tension du dossier par une molette frontale
PIETEMENT	<b>Base 5 Branches</b> Nylon noir, ø 640 mm Lift par vérin oleopneumatique couleur noir, course de 140 mm <b>Roulettes</b> De série : roulettes freinées ø 50 mm, pour sol souple (corps et chape en polypropylène )



SIEGES DE TRAVAIL	
 <b>Synchrone</b>	 <b>Contact Permanent</b>

DIMENSIONS HORS TOUT (en mm)		
Largeur	640	640
Profondeur	640	640
Hauteur	920 / 1060	920 / 1060
DIMENSIONS UTILES (en mm)		
Hauteur d'assise	420 / 560	420 / 560
Largeur X Profondeur d'assise	470 x 460	470 x 460
Hauteur dossier (Distance sommet dossier/sommet assise)	500	500
Hauteur Acc Fixe	210	210
Hauteur Acc 1D	190 / 260	190 / 260
POIDS (Kg)		
Poids supporté	110	110



# TECHNICAL SPECIFICATIONS SHEET

# MIA

## FEATURES





### OFFICE CHAIRS

BACKREST	Polypropylene internal structure / CFC-free PU foam THK 40 mm, density 25 Kg/m <sup>3</sup> Covering: Cagliari polyacrylic fabric 225 g/m <sup>2</sup> - 35,000 Martindale cycles, in blue or black finish
SEAT	Polypropylene internal structure / CFC-free PU foam THK 40 mm, density 30 Kg/m <sup>3</sup> Covering: Cagliari polyacrylic fabric 225 g/m <sup>2</sup> - 35,000 Martindale cycles, in blue or black finish
ARMRESTS	<b>Fixed armrests</b> Black polypropylene  <b>1D armrests</b> Black polypropylene Height adjustment range (+80 mm)
MECHANISM & ADJUSTMENT SYSTEM	<b>Permanent contact mechanism</b> Height (50 mm) and depth (30 mm) adjustable backrest, by means of a handwheel  <b>Synchro mechanism</b> Height adjustment via rack-and-pinion (+ 70 mm), reverse lock safety mechanism Backrest locking to 5 preset positions Backrest tension adjustment performed using a handwheel located at the front of the seat
BASE	<b>5-point star base</b> Black nylon ø 640 mm Pneumatic hydraulic gas lift mechanism, black finish, adjustment range of 140 mm  <b>Castors</b> As standard: self-braking castors ø 50 mm, for soft floors (polypropylene castor housing and wheel)



# DIMENSIONS & WEIGHT

OFFICE CHAIRS	
 <b>Synchro</b>	 <b>Permanent contact mechanism</b>

OVERALL DIMENSIONS (in mm)		
Width	640	640
Depth	640	640
Height	920 / 1,060	920 / 1,060

USEFUL DIMENSIONS (in mm)		
Seat height	420 / 560	420 / 560
Width x Seat depth	470 x 460	470 x 460
Backrest height (Distance between top of backrest/top of seat)	500	500
Height of Fixed Armrests	210	210
Height of 1D armrest	190 / 260	190 / 260

WEIGHT (kg)		
Max. load	110	110





## KENMERKEN



## BUREAUSTOELLEN

RUG	Binnenstructuur polypropyleen/CFK-vrij PU-schuim, dichtheid 25 kg/m <sup>3</sup> ; dikte 40 mm Bekleding: Stof Cagliari polyacryl 225 g/m <sup>2</sup> - 35 000 Martindale-cycli, blauw of zwart
ZITTING	Binnenstructuur polypropyleen/CFK-vrij PU-schuim, dichtheid 30 kg/m <sup>3</sup> ; dikte 40 mm Bekleding: Stof Cagliari polyacryl 225 g/m <sup>2</sup> - 35 000 Martindale-cycli, blauw of zwart
ARMLEUNINGEN	<b>Vaste armleuningen</b> Zwart polypropyleen  <b>1D armleuningen</b> Zwart polypropyleen In hoogte verstelbaar (+80 mm)
MECHANISME & REGELINGEN	<b>Permanent contactmechanisme</b> Rug verstelbaar in hoogte (50 mm) en in diepte (30 mm) met draaiwiel  <b>Synchroon mechanisme</b> Rug verstelbaar in hoogte met tandheugel (+ 70 mm), anti-terugslagsysteem Rug blokkeerbaar in 5 posities Weerstand van de rug regelbaar met draaiwiel vooraan
ONDERSTEL	<b>5-armig onderstel</b> Zwart nylon, ø 640 mm Oleopneumatische lift, zwart, bereik 140 mm  <b>Wielen</b> Standaard: geremde wielen ø 50 mm, voor zachte vloeren (polypropyleen omhulling en loopvlak)



BUREASTOELN	
 <b>Synchron</b>	 <b>Permanent contact</b>

TOTALE AFMETINGEN (in mm)		
Breedte	640	640
Diepte	640	640
Hoogte	920 / 1060	920 / 1060
BRUIKBARE AFMETINGEN (in mm)		
Zithoogte	420 / 560	420 / 560
Breedte X Diepte zit	470 x 460	470 x 460
Rughoogte (Afstand bovenkant rug/bovenkant zit)	500	500
Hoogte vaste armleuningen	210	210
Hoogte 1D armleuningen	190 / 260	190 / 260
GEWICHT (kg)		
Toegelaten gewicht	110	110

